



# Boletín Bursátil AL CIERRE VIRTUAL

FECHA: 14 DE MAYO DEL 2019



MERCADO BURSÁTIL*								
POR TIPO DE PAPEL	HOY	%	ACUMULADO DE LA SEMANA	%	ACUMULADO DEL MES	%	ACUMULADO DEL AÑO	%
<b>EN DÓLARES</b>								
RENTA VARIABLE (1)	336,851	5.15%	786,172	1.27%	2,426,194	1.77%	12,085,038	0.53%
RENTA FIJA	6,203,081	94.85%	61,003,492	98.73%	134,983,184	98.23%	2,249,693,781	99.47%
*Corto plazo (2)	5,756,328	88.02%	59,356,315	96.06%	120,311,428	87.56%	2,018,392,943	89.24%
* Largo plazo (3)	446,753	6.83%	1,647,177	2.67%	14,671,756	10.68%	231,300,838	10.23%
<b>TOTAL NEGOCIADO</b>	<b>6,539,932</b>	<b>100.00%</b>	<b>61,789,664</b>	<b>100.00%</b>	<b>137,409,377</b>	<b>100.00%</b>	<b>2,261,778,819</b>	<b>100.00%</b>
NUMERO DE TRANSACCIONES	73		117		446		4,929	
* Renta Variable	5		28		88		770	
* Renta Fija	68		89		358		4,159	
# ACCIONES NEGOCIADAS (en miles)	345		363		1,571		5,503	
NUMERO DE RUEDA (5)	90							

(1) Comprende acciones y cuotas patrimoniales  
(2) Títulos cuyo vencimiento es entre 1 y 364 días

(3) Títulos cuyo vencimiento es mayor a 364 días  
(4) Corresponde al monto negociado en dólares multiplicado para el tipo de cambio promedio del periodo indicado

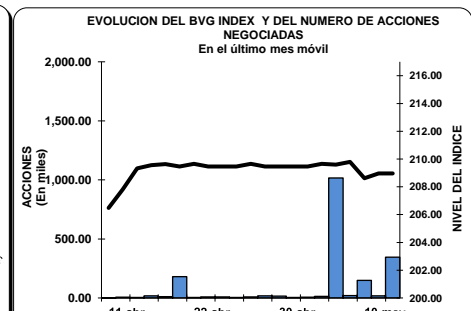
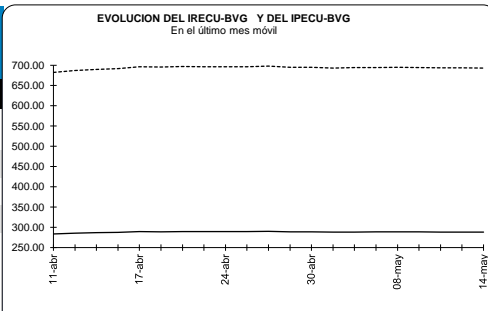
(5) En días hábiles

**INDICES ACCIONARIOS BVG**

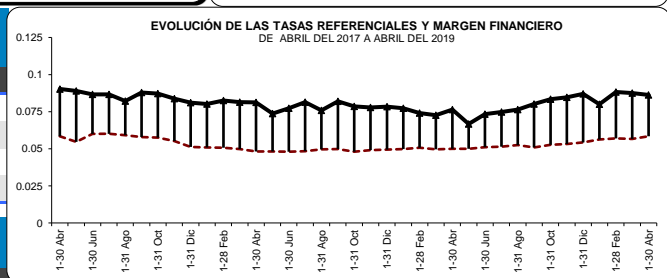
BVG INDEX		INDICES NACIONALES		IRECU-BVG		IPECU-BVG	
BASE = 30 DIC 2013 = 152.8917				BASE=2 DE ENERO DE 1996 =100			
Cierre Hoy	208.9715	Cierre Hoy		693.2578		288.1345	
Cierre día Anterior	208.9715	Cierre día Anterior		694.0021		288.4439	
Variación Absoluta	0.00	Variación Absoluta		-0.74		-0.31	
Variación Relativa	0.00%	Variación Relativa		-0.11%		-0.11%	
Rendimiento acumulado del año	-0.13%	Rendimiento acumulado del año		3.83%		0.01%	
Rendimiento año móvil	6.62%	Rendimiento año móvil		13.77%		9.59%	

CASAS DE VALORES QUE MAS NEGOCIARON EN EL DIA DE HOY EN VOLUMEN EFECTIVO		
CASAS	RANKING	V.EFECTIVO
ORION	1	3,205,595
SILVERCROSS	2	2,849,584
ACCIVAL	3	1,443,610
METROVALORES	4	731,932
ADVFIN	5	700,124

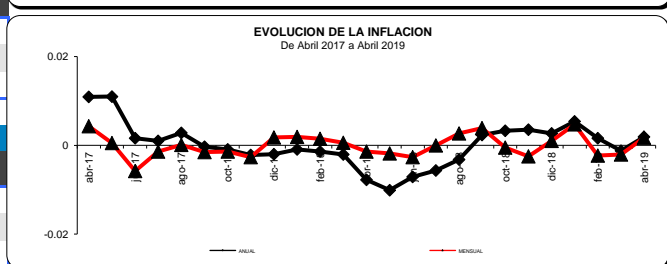
\* Volumen total negociado considerando las dos puntas de las transacciones (compra y venta).



CIFRAS MACROECONOMICAS				
En Millones de US\$				
	Dic-18	Dic-17	Dic-16	Dic-15
RESERVA MONETARIA	2,677	2,451	4,259	2,496
EMISION MONETARIA	84	85	88	86
BASE MONETARIA	4,860	5,244	6,044	3,053
CUASIDINERO	28,406	25,732	23,531	20,557



MERCADO MONETARIO				
TASAS REFERENCIALES DEL BANCO CENTRAL				
TASAS	1-31 Mayo	1-30 Abril	1-31 Marzo	1-28 Febrero
Básica	0.20	0.20	0.20	0.20
Pasiva	5.61	5.84	5.67	5.70
Activa	8.62	8.62	8.75	8.82



INFLACION				
Período	abr-19	mar-19	dic-18	dic-16
Anual	0.19	-0.12	0.27	-0.20
Acumulada	0.19	0.02	0.27	-0.20
Mensual	0.17	-0.21	0.10	0.18



## OPERACIONES CERRADAS


## RENTA VARIABLE

COTIZACIONES OFICIALES												
EMISOR	MAXIMO	MINIMO	APERT.	CIERRE	PROM.	VARIAC.**	#.ACC	V.NOMINAL	V.EFECTIVO	TRN	MERCADO	
<b>ACCIONES</b>												
BANCO GUAYAQUIL	0.95	0.95	0.95	0.95	0.95	0.00	340,640	340,640.00	323,608.00	2	Sec.	
CORPORACION FAVORITA	2.48	2.48	2.48	2.48	2.48	0.00	4,090	4,090.00	10,143.20	2	Sec.	
<b>VALORES DE PARTICIPACION</b>												
FIDECOMISO HOTEL CIUDAD DEL RIO	3,100.00	3,100.00	3,100.00	3,100.00	3,100.00	0.00	1	5,000.00	3,100.00	1	Sec.	
* Son aquellas transacciones que cumplen con los montos mínimos para marcar precio los cuales son tomados en cuenta para el cálculo de los diversos indicadores bursátiles.							** Variación porcentual entre los dos últimos precios de cierre. Entendiéndose como precio de cierre a aquel que refleja la última cotización oficial de una acción.					
<b>TOTAL RENTA VARIABLE</b>							<b>344,731</b>	<b>349,730.00</b>	<b>336,851.20</b>	<b>5</b>		

## OPERACIONES CERRADAS

## RENTA FIJA

EMISOR	MON.	PRECIO	INTERES	PLAZO	RENDIM	TEA/TR	MONTO	V.NOMINAL	V.EFECTIVO	TRN	MERCADO		
<b>BONOS ACTA RESOLUTIVA 018</b>													
MINISTERIO DE ECONOMIA Y FINANZAS	\$	97.2010	5.9300	870 D	8.1245	8.4340	41,340.00	41,340.00	40,182.92	1	Sec.		
MINISTERIO DE ECONOMIA Y FINANZAS	\$	96.7019	5.9300	931 D	8.2500	8.5692	47,700.00	47,700.00	46,126.85	1	Sec.		
							<b>89,040.00</b>	<b>89,040.00</b>	<b>86,309.77</b>	<b>2</b>			
<b>BONO ACTA RESOLUTIVA 007-2014</b>													
MINISTERIO DE ECONOMIA Y FINANZAS	\$	91.5849	6.5000	2,021 D	9.3750	9.7885	10,000.00	10,000.00	9,158.50	1	Sec.		
							<b>10,000.00</b>	<b>10,000.00</b>	<b>9,158.50</b>	<b>1</b>			
<b>LETRAS DE CAMBIO</b>													
PRODUBANCO	\$	99.7879		17 D	4.5000	4.5970	82,690.00	82,690.00	82,514.66	1	Sec.		
							<b>82,690.00</b>	<b>82,690.00</b>	<b>82,514.66</b>	<b>1</b>			
<b>NOTA DE CREDITO</b>													
SERVICIO DE RENTAS INTERNAS	\$	97.0000					555.85	555.85	539.17	1	Sec.		
SERVICIO DE RENTAS INTERNAS	\$	98.5000					915.09	915.09	901.36	1	Sec.		
SERVICIO DE RENTAS INTERNAS	\$	98.9000					5,064.03	5,064.03	5,008.33	1	Sec.		
SERVICIO DE RENTAS INTERNAS	\$	99.0000					5,304.97	5,304.97	5,251.92	3	Sec.		
SERVICIO DE RENTAS INTERNAS	\$	99.2400					5,352.10	5,352.10	5,311.42	1	Sec.		
SERVICIO DE RENTAS INTERNAS	\$	99.5000					43,198.86	43,198.86	42,982.87	4	Sec.		
SERVICIO DE RENTAS INTERNAS	\$	99.5500					19,938.64	19,938.64	19,848.92	1	Sec.		
SERVICIO DE RENTAS INTERNAS	\$	99.6000					64,653.98	64,653.98	64,395.36	4	Sec.		
SERVICIO DE RENTAS INTERNAS	\$	99.6300					26,540.67	26,540.67	26,442.47	1	Sec.		
SERVICIO DE RENTAS INTERNAS	\$	99.6400					31,223.78	31,223.78	31,111.37	1	Sec.		
SERVICIO DE RENTAS INTERNAS	\$	99.7200					94,866.00	94,866.00	94,600.38	1	Sec.		
SERVICIO DE RENTAS INTERNAS	\$	99.7500					308,788.72	308,788.72	308,016.76	4	Sec.		
							<b>606,402.69</b>	<b>606,402.69</b>	<b>604,410.33</b>	<b>23</b>			
<b>OBLIGACIONES</b>													
DIFARE	\$	99.9956	7.5000	1,777 D	7.5000	7.7136	50,000.00	50,000.00	49,997.84	1	Pri.		
AGNAMAR	\$	98.4513	8.0000	1,645 D	8.7500	9.0413	70,651.44	78,501.60	69,557.28	5	Pri.		
ADITIVOS Y ALIMENTOS ADILISA	\$	97.8512	8.0000	1,781 D	9.0000	9.3083	150,000.00	150,000.00	146,776.91	1	Pri.		
DIPAC MANTA	\$	99.9959	7.5000	1,246 D	7.5000	7.7136	15,750.00	18,000.00	15,749.37	2	Sec.		
DIPAC MANTA	\$	99.9970	8.0000	839 D	8.0000	8.2432	18,750.00	30,000.00	18,749.46	2	Sec.		
SERVICIOS INTERNACIONALES TURISMO SITUR	\$	98.2500	8.0000	1,364 D	9.0000	9.3083	10,641.88	11,351.34	10,455.65	1	Pri.		
COTZUL	\$	99.9945	8.5000	678 D	8.5000	8.7748	40,000.00	40,000.00	39,997.82	1	Pri.		
							<b>355,793.32</b>	<b>377,852.94</b>	<b>351,284.33</b>	<b>13</b>			
<b>PAPEL COMERCIAL CERO CUPON</b>													
INTEROC	\$	99.2186		42 D	6.7500	6.9540	75,000.00	75,000.00	74,413.99	1	Sec.		
ESSECO	\$	98.0392		90 D	8.0000	8.2430	300,000.00	300,000.00	294,117.65	1	Pri.		
AUTOLASA	\$	96.3661		181 D	7.5000	7.6390	70,000.00	70,000.00	67,456.33	1	Pri.		
MAVESA	\$	96.3855		180 D	7.5000	7.6400	200,000.00	200,000.00	192,771.08	1	Pri.		
							<b>645,000.00</b>	<b>645,000.00</b>	<b>628,759.05</b>	<b>4</b>			
<b>POLIZAS DE ACUMULACION</b>													
BANCO GUAYAQUIL	\$	100.1675	6.2000	20 D	3.0000	3.0420	467,810.45	440,000.00	440,737.17	3	Sec.		
BANCO GUAYAQUIL	\$	100.2270	6.6000	24 D	3.0000	3.0420	1,042,701.38	1,000,000.00	1,001,952.09	3	Sec.		
							<b>1,510,511.83</b>	<b>1,440,000.00</b>	<b>1,442,689.26</b>	<b>6</b>			
<b>CERTIFICADO DE INVERSION</b>													
CORPORACION FINANCIERA NACIONAL	\$	99.3036	3.6500	246 D	4.5373	4.5700	2,127,400.00	2,000,000.00	1,986,073.97	1	Sec.		
							<b>2,127,400.00</b>	<b>2,000,000.00</b>	<b>1,986,073.97</b>	<b>1</b>			
<b>CERT. DEPOSITO A PLAZO</b>													
BANCO INTERNACIONAL	\$	100.6347	7.0000	119 D	4.8000	4.8780	67,361.67	63,000.00	63,399.86	1	Sec.		
							<b>67,361.67</b>	<b>63,000.00</b>	<b>63,399.86</b>	<b>1</b>			
<b>FACTURA COMERCIAL NEGOCIABLE</b>													
SURPAPEL CORP	\$	96.9827		140 D	8.0000	8.1960	43,179.21	43,615.36	41,876.39	1	Sec.		
MUNDO DEPORTIVO MEDEPORT	\$	97.7039		94 D	9.0000	9.3030	82,992.33	84,655.20	81,086.79	1	Pri.		
MUNDO DEPORTIVO MEDEPORT	\$	97.7039		94 D	9.0000	9.3030	159,248.80	162,439.58	155,592.38	1	Pri.		
MUNDO DEPORTIVO MEDEPORT	\$	97.6324		97 D	9.0000	9.2990	73,577.42	75,051.65	71,835.41	1	Pri.		
MUNDO DEPORTIVO MEDEPORT	\$	97.6324		97 D	9.0000	9.2990	125,096.04	127,602.52	122,134.28	1	Pri.		
MUNDO DEPORTIVO MEDEPORT	\$	97.5847		99 D	9.0000	9.2970	126,395.78	128,928.30	123,343.04	1	Pri.		
NEGOCIOS AUTOMOTRICES NEOHYUNDAI	\$	98.3505		69 D	8.7500	9.0650	18,141.75	18,505.24	17,842.52	1	Pri.		
NEGOCIOS AUTOMOTRICES NEOHYUNDAI	\$	98.1862		76 D	8.7500	9.0570	27,535.10	28,086.80	27,035.69	1	Pri.		
NEGOCIOS AUTOMOTRICES NEOHYUNDAI	\$	98.1394		78 D	8.7500	9.0540	58,896.28	60,076.35	57,800.48	1	Pri.		
NEGOCIOS AUTOMOTRICES NEOHYUNDAI	\$	98.0225		83 D	8.7500	9.0490	13,446.43	13,715.84	13,180.53	1	Pri.		
NEGOCIOS AUTOMOTRICES NEOHYUNDAI	\$	97.9991		84 D	8.7500	9.0480	18,170.19	18,534.25	17,806.64	1	Pri.		
CONFECCIONES RECREATIVAS FIBRAN	\$	96.9794		115 D	9.7500	10.0770	12,407.40	12,656.00	12,032.63	1	Sec.		
CONFECCIONES RECREATIVAS FIBRAN	\$	96.9031		118 D	9.7500	10.0730	17,335.67	17,683.01	16,798.81	1	Sec.		
CONFECCIONES RECREATIVAS FIBRAN	\$	96.9031		118 D	9.7500	10.0730	42,161.82	43,006.60	40,856.13	1	Sec.		
YAGLODIAL	\$	97.1345		118 D	9.0000	9.2750	100,000.00	100,900.90	97,134.53	1	Pri.		
							<b>918,584.22</b>	<b>935,457.60</b>	<b>896,356.25</b>	<b>15</b>			
<b>REPORTO-ACCIONES</b>													
CORPORACION FAVORITA	\$			180 D	8.5000		50,000.00	50,000.00	52,125.00	1	Pri.		
							<b>50,000.00</b>	<b>50,000.00</b>	<b>52,125.00</b>	<b>1</b>			
<b>TOTAL RENTA FIJA</b>							<b>6,462,783.73</b>	<b>6,299,443.23</b>	<b>6,203,080.98</b>	<b>68</b>			
<b>MONTO TOTAL NEGOCIADO</b>									<b>6,649,173.23</b>	<b>6,539,932.18</b>	<b>73</b>		




Martes 14 de Mayo del 2019

OFERTAS				RENTA VARIABLE			
EMISOR	MONEDA	PRECIO	# ACC.	V.NOM.UNIT	V.NOMINAL	V.EFECTIVO	
<b>ACCIONES</b>							
CERVECERIA NACIONAL CN	\$	90.00	1,767	1.00	1,767.00	159,030.00	
CERVECERIA NACIONAL CN	\$	91.50	78	1.00	78.00	7,137.00	
CERVECERIA NACIONAL CN	\$	91.50	85	1.00	85.00	7,777.50	
CONTINENTAL TIRE ANDINA	\$	1.00	20,403	1.00	20,403.00	20,403.00	
BANCO GUAYAQUIL	\$	0.96	13,000	1.00	13,000.00	12,480.00	
BANCO GUAYAQUIL	\$	0.96	3,974	1.00	3,974.00	3,815.04	
BANCO GUAYAQUIL	\$	0.96	1,634	1.00	1,634.00	1,568.64	
BANCO GUAYAQUIL	\$	0.96	1,500	1.00	1,500.00	1,440.00	
BANCO GUAYAQUIL	\$	0.96	11,932	1.00	11,932.00	11,454.72	
BANCO GUAYAQUIL	\$	0.96	8,226	1.00	8,226.00	7,896.96	
BANCO GUAYAQUIL	\$	0.97	3,261	1.00	3,261.00	3,163.17	
BANCO GUAYAQUIL	\$	0.97	26,600	1.00	26,600.00	25,802.00	
BANCO GUAYAQUIL	\$	1.00	5,000	1.00	5,000.00	5,000.00	
BANCO GUAYAQUIL	\$	1.00	7,818	1.00	7,818.00	7,818.00	
BANCO GUAYAQUIL	\$	1.00	47,770	1.00	47,770.00	47,770.00	
BANCO GUAYAQUIL	\$	1.00	19,018	1.00	19,018.00	19,018.00	
HOLCIM ECUADOR	\$	58.95	50	3.00	150.00	2,947.50	
HOLCIM ECUADOR	\$	59.00	649	3.00	1,947.00	38,291.00	
HOLCIM ECUADOR	\$	60.00	1,169	3.00	3,507.00	70,140.00	
HOLCIM ECUADOR	\$	66.50	272	3.00	816.00	18,088.00	
BANCO PICHINCHA	\$	98.00	55	100.00	5,500.00	5,390.00	
BANCO PICHINCHA	\$	100.00	119	100.00	11,900.00	11,900.00	
CORPORACION FAVORITA	\$	2.69	15,000	1.00	15,000.00	40,350.00	
CORPORACION FAVORITA	\$	2.70	5,520	1.00	5,520.00	14,904.00	

OFERTAS				RENTA FIJA			
EMISOR	MONEDA	PRECIO	REND	PLAZO (Días)	V.NOMINAL	V.EFECTIVO	
<b>NOTAS DE CREDITO ISD</b>							
SERVICIO DE RENTAS INTERNAS	\$	95.0000			617.31	586.44	
<b>OBLIGACIONES REB</b>							
RED TRANSACCIONAL COOPERATIVAS RTC	\$	97.3080	9.0000	982	106,750.42	103,876.70	
SINPET	\$	99.9945	8.5000	849	120,250.00	120,243.39	
SINPET	\$	99.9940	9.0000	1205	85,277.30	85,272.18	

DEMANDAS				RENTA VARIABLE			
EMISOR	MONEDA	PRECIO	# ACC.	V.NOM.UNIT	V.NOMINAL	V.EFECTIVO	
<b>ACCIONES</b>							
BANCO BOLIVARIANO	\$	0.86	20,000	1.00	20,000.00	17,200.00	
BANCO BOLIVARIANO	\$	0.85	4,653	1.00	4,653.00	3,955.05	
BANCO BOLIVARIANO	\$	0.85	2,000	1.00	2,000.00	1,700.00	
CRIDESA	\$	4.25	20,000	1.00	20,000.00	85,000.00	
BANCO GUAYAQUIL	\$	0.96	160	1.00	160.00	153.60	
BANCO GUAYAQUIL	\$	0.95	1,063	1.00	1,063.00	1,009.85	
BANCO GUAYAQUIL	\$	0.85	10,000	1.00	10,000.00	8,500.00	
INVERSANCARLOS	\$	1.05	5,000	1.00	5,000.00	5,250.00	
INVERSANCARLOS	\$	1.00	2,000	1.00	2,000.00	2,000.00	
BANCO PICHINCHA	\$	85.00	110	100.00	11,000.00	9,350.00	
PRODUBANCO	\$	0.70	17,082	1.00	17,082.00	11,957.40	
PRODUBANCO	\$	0.68	5,000	1.00	5,000.00	3,400.00	
PRODUBANCO	\$	0.65	5,100	1.00	5,100.00	3,315.00	
PRODUBANCO	\$	0.63	10,000	1.00	10,000.00	6,300.00	
CORPORACION FAVORITA	\$	2.48	575	1.00	575.00	1,426.00	
CORPORACION FAVORITA	\$	2.48	12,060	1.00	12,060.00	29,908.80	
CORPORACION FAVORITA	\$	2.47	1,001	1.00	1,001.00	2,472.47	
CORPORACION FAVORITA	\$	2.47	800	1.00	800.00	1,976.00	
CORPORACION FAVORITA	\$	2.46	640	1.00	640.00	1,574.40	
CORPORACION FAVORITA	\$	2.46	550	1.00	550.00	1,353.00	
CORPORACION FAVORITA	\$	2.45	9,756	1.00	9,756.00	23,902.20	
CORPORACION FAVORITA	\$	2.30	5,160	1.00	5,160.00	11,868.00	
<b>VALORES DE PARTICIPACION</b>							
FIDEICOMISO HOTEL CIUDAD DEL RIO	\$	3,000.00	10	5,000.00	50,000.00	30,000.00	
FIDEICOMISO OMNI HOSPITAL	\$	5,900.00	10	6,000.00	60,000.00	59,000.00	
FIDEICOMISO GM HOTEL	\$	3,100.00	10	5,000.00	50,000.00	31,000.00	

DEMANDAS				RENTA FIJA			
EMISOR	MONEDA	PRECIO	REND	PLAZO (Días)	V.NOMINAL	V.EFECTIVO	
<b>BONO DEL ESTADO DEC. 007-2014</b>							
MINISTERIO DE ECONOMIA Y FINANZAS	\$	91.9206	9.2500	1992	45,835.00	42,131.81	



**MERCADO BURSÁTIL**  
**INDICADORES DE MERCADO ACCIONARIO**

Informe Diario # 90

Emisor	Valor Nominal Unitario	Precio Últimas 52 Semanas Alto	Precio Últimas 52 Semanas Bajo	Último Precio	P/U veces	D/P YIELD %	Valor de Capitalización miles de US\$	P/VL	Presencia Bursátil %	Índice de Rotación (veces)	Actualización de información financiera
<b>Agricultura, Caza, Silvicultura y Pesca</b>											
Meriza S.A.	1.0000	-	-	40.0000	9.19	0.31%	3.200.00	0.84	0.40%	0.01250	dic-15
Río Congo Forestal C.A.	1.0000	40.0000	40.0000	40.0000	7.93	0.00%	3.600.00	0.88	2.40%	0.05844	dic-15
El Tecal C.A. ELTECA	1.0000	36.5000	36.5000	36.5000	7.71	0.00%	3.285.00	0.84	1.20%	0.05500	dic-15
La Reserva Forestal (Reforest S.A.)	1.0000	34.0000	34.0000	34.0000	7.71	0.00%	3.060.00	0.89	1.20%	0.54500	dic-15
Cerro Verde Forestal (Bigforest S.A.)	1.0000	33.0000	33.5000	33.0000	9.05	0.09%	3.350.00	0.91	2.40%	0.08300	dic-15
La Campiña Forestal (Strongforest S.A.)	1.0000	31.5000	31.5000	31.5000	8.10	0.00%	3.150.00	0.90	3.60%	0.06400	dic-15
El Refugio Forestal (Homeforest S.A.)	1.0000	27.0000	27.0000	27.0000	8.73	0.00%	3.375.00	0.88	2.40%	0.05820	dic-15
<b>Industrias Manufactureras</b>											
Compañía de Cervezas Nacionales S.A.	1.0000	95.0000	88.0000	91.0000	10.74	6.37%	1.864.590.00	10.32	6.80%	0.00031	dic-15
Continental Tire Andina	1.0000	1.1000	1.0000	1.0500	3.56	12.65%	64.055.36	0.78	0.00%	0.00000	dic-15
Cristalería del Ecuador S.A. Cridesa	1.0000	3.3000	3.3000	3.8000	4.13	15.79%	79.800.00	1.45	0.40%	0.00021	dic-15
Industrias Ales C.A.	1.0000	-	-	0.7000	3.68	0.00%	27.720.00	0.36	0.40%	0.00059	dic-15
Holicim Ecuador S.A.	3.0000	72.0000	60.0000	60.0000	8.17	8.47%	1.228.800.00	3.09	7.60%	0.03154	dic-15
Sociedad Agrícola e Industrial San Carlos S.A.	1.0000	1.0000	0.7000	0.7000	6.27	5.49%	91.000.00	0.55	20.00%	0.03727	dic-15
<b>Comercio al por mayor y al por menor, y restaurantes y hoteles.</b>											
Cepsa S.A.	1.0000	-	-	1.0000	2.26	16.10%	5.000.00	0.25	0.00%	0.00000	dic-15
Hotel Colón Internacional C.A.	1.0000	0.7000	0.6000	0.7000	7.84	7.14%	17.157.00	0.45	1.60%	0.00022	dic-15
Corporación Favorita C.A.	1.0000	2.7700	1.8000	2.4800	5.34	8.06%	1.240.000.00	1.22	47.20%	0.02244	dic-15
<b>Establecimientos financieros, Bienes inmuebles y servicios prestados a las empresas.</b>											
Banco Amazonas S.A.	1.0000	-	-	1.0000	0.00	0.00%	8.881.36	0.45	0.00%	0.00000	dic-15
Banco Bolivariano S.A.	1.0000	1.0000	0.7000	0.9000	7.51	3.36%	163.800.00	0.67	7.20%	0.01834	dic-15
Banco Cofiec S.A.	0.0040	-	-	0.0028	0.00	0.00%	17.93	0.00	0.00%	0.00000	dic-13
Banco de Guayaquil S.A.	1.0000	1.0000	0.4000	0.9500	23.70	1.66%	300.485.00	0.75	23.79%	0.00436	dic-15
Banco del Pichincha C.A.	100.0000	100.0000	50.0000	95.0000	13.14	0.90%	646.000.00	0.73	15.20%	0.21105	dic-16
Banco Solidario S.A.	1.0000	-	-	0.2600	1.85	0.00%	16.386.92	0.15	0.40%	0.00161	dic-13
Corp. Des.Mercado Secundario Hipotecas (CTH)	1.0000	-	-	2.8968	7.79	11.60%	9.439.34	1.22	0.40%	0.00323	dic-15
Produbanco S.A.	1.0000	0.7000	0.5000	0.6800	12.41	1.53%	161.840.00	0.52	2.00%	0.00046	dic-15
Inversancarlos S.A.	1.0000	1.0500	1.0000	1.0000	7.25	10.91%	55.000.00	0.88	13.60%	0.07556	dic-15

\* Precio Teórico

**PRECIOS DE CIERRE**

VARIACIONES DE PRECIOS EN LA BVG*						VARIACIONES DE PRECIOS EN LA BVQ*					
EMISORES	VALOR NOMINAL	PRECIO ANTERIOR	ÚLTIMO PRECIO	ÚLTIMA NEGOC.	VARIAC. %	EMISORES	VALOR NOMINAL	PRECIO ANTERIOR	ÚLTIMO PRECIO	ÚLTIMA NEGOC.	VARIAC. %
CORPORACION FAVORITA	1.00	2.48	2.48	14/05/2019	0.00%	CORPORACION FAVORITA	1.00	2.49	2.48	14/05/2019	-0.40%
BANCO GUAYAQUIL	1.00	0.95	0.95	14/05/2019	0.00%	PRODUBANCO	1.00	0.67	0.68	13/05/2019	1.49%
BRKAPITAL	1.000.00	1.000.00	1.000.00	13/05/2019	0.00%	CRIDESA	1.00	4.00	4.82	13/05/2019	15.50%
BANCO PICHINCHA	100.00	97.00	95.00	13/05/2019	-2.06%	INVERSANCARLOS	1.00	1.05	1.05	13/05/2019	0.00%
CERVECERIA NACIONAL CN	1.00	92.00	91.00	10/05/2019	-1.09%	HOLCIM ECUADOR S.A.	3.00	60.00	59.99	08/05/2019	-0.02%
PRODUBANCO	1.00	0.70	0.68	10/05/2019	-2.86%	CONTINENTAL TIRE ANDINA	1.00	1.00	1.00	08/05/2019	0.00%
HOLCIM ECUADOR S.A.	3.00	60.00	60.00	08/05/2019	0.00%	BANCO GUAYAQUIL	1.00	0.95	0.96	07/05/2019	1.05%
LA ENSENADA FORESTAL	1.00	2.60	2.60	29/04/2019	0.00%	BCO.PICHINCHA	100.00	96.00	97.00	06/05/2019	1.04%
CONTINENTAL TIRE ANDINA	1.00	1.00	1.05	18/04/2019	5.00%	BRKAPITAL	1.000.00	1.000.00	1.000.00	02/05/2019	0.00%
NATLUIK	1.00	6.60	6.60	17/04/2019	0.00%	CERVECERIA NACIONAL CN	1.00	92.10	91.50	26/04/2019	-0.65%
LA RESERVA FORESTAL	1.00	34.00	34.00	16/04/2019	0.00%	CONCLINA	1.00	1.00	1.00	25/04/2019	0.00%
CONCLINA - PREFERIDAS	1.00	1.00	1.00	10/04/2019	0.00%	BANCO BOLIVARIANO	1.00	0.85	0.86	25/04/2019	1.18%
RIO GRANDE FORESTAL	1.00	2.62	2.62	02/04/2019	0.00%	CONCLINA - PREFERIDAS	2.500.00	5.500.00	5.500.00	24/04/2019	0.00%
VALLE GRANDE FORESTAL	1.00	2.60	2.60	29/03/2019	0.00%	BOLSA DE VALORES DE QUITO	1.00	1.00	1.05	18/04/2019	5.00%
BANCO BOLIVARIANO	1.00	0.90	0.90	18/03/2019	0.00%	HOTEL COLON	1.00	0.70	0.70	17/04/2019	0.00%
RO CONGO FORESTAL	1.00	40.00	40.00	15/03/2019	0.00%	CONCLINA - PREFERIDAS	1.00	1.00	1.00	03/04/2019	0.00%
SOC.AGR.IND."SAN CARLOS"	1.00	0.84	0.70	27/02/2019	-16.67%	BOLSA DE VALORES DE GUAYAQUIL	1.00	0.90	1.20	08/02/2019	33.33%
BOLSA DE VALORES DE QUITO	1.00	1.00	1.05	26/02/2019	5.00%	INDUSTRIAS ALES	1.00	0.70	0.50	31/01/2019	-28.57%
LA SABANA FORESTAL	1.00	17.00	17.00	12/02/2019	0.00%	SAN CARLOS	1.00	0.90	0.70	30/01/2019	-22.22%
LA COLINA FORESTAL	1.00	18.00	18.00	12/02/2019	0.00%	ALIMEC	1.00	9.00	12.25	23/10/2018	36.11%
LA CAMPIÑA FORESTAL	1.00	31.50	31.50	12/02/2019	0.00%	UNACEM CEMENTOS	0.00	6.10	6.10	14/09/2018	0.00%
EL REFUGIO FORESTAL	1.00	27.00	27.00	12/02/2019	0.00%	SUPERDEPORTE	1.00	6.05	6.05	31/05/2018	0.00%
						BANCO SOLIDARIO	1.00	0.80	0.80	16/05/2018	0.00%

NOTA: EL MONTO MÍNIMO PARA MARCAR PRECIO EN LA BVG ES DE US\$3.000

NOTA: EL MONTO MÍNIMO PARA MARCAR PRECIO EN LA BVQ ES DE US\$3.000

**ESTRUCTURA DE NEGOCIACIONES EN RENTA FIJA POR PLAZOS EN LA BVG**

En valor efectivo en miles de dólares

En días	DISTRIB.		ACUMULADO		DISTRIB.		ACUMULADO		PROMEDIO
	HOY	%	MENSUAL	%	DEL AÑO	%	DIARIO		
1-7	0	0.00%	0	0.00%	405,315	18.01%	4,504		
8-30	1,525	24.59%	52,106	38.62%	228,411	10.15%	2,538		
31-60	74	1.20%	31,682	23.48%	471,851	20.97%	5,243		
61-90	428	6.90%	11,177	8.28%	165,923	7.37%	1,844		
91-180	1,071	17.27%	10,022	7.43%	445,404	19.80%	4,949		
181-364	2,054	33.11%	13,206	9.79%	244,275	10.86%	2,714		
L/P	447	7.20%	14,672	10.87%	233,770	10.39%	2,597		
N/C y PSP	604	9.74%	2,073	1.54%	54,981	2.44%	611		
<b>TOTAL</b>	<b>6,203</b>	<b>100.00%</b>	<b>134,937</b>	<b>100.00%</b>	<b>2,249,931</b>	<b>100.00%</b>	<b>24,999</b>		

N/C: NOTAS DE CRÉDITO

L/P: LARGO PLAZO

**MONTO NEGOCIADOS EN VALOR EFECTIVO A NIVEL NACIONAL**

ESTRUCTURA DE NEGOCIACIONES EN RENTA FIJA POR PLAZOS ( En valor efectivo en miles de dólares)

En días	AYER		PARTIC. BVG %	ACUMULADO MENSUAL		PARTIC. BVG %	ACUMULADO ANUAL		PARTIC. BVG %
	BVG	BVQ		BVG	BVQ		BVG	BVQ	
1-7	0	0	0.00%	0	0	0.00%	405,315	320,083	55.87%
8-30	49,930	600	98.81%	50,581	1,811	96.54%	226,886	89,927	71.62%
31-60	496	215	69.73%	31,607	12,806	71.17%	471,777	454,047	50.96%
61-90	0	1,036	0.00%	10,749	4,288	71.49%	165,495	280,803	37.08%
91-180	1,132	1,753	39.24%	8,951	17,389	33.98%	444,333	281,887	61.18%
181-364	1,990	1,168	63.01%	11,152	10,715	51.00%	242,222	327,728	42.50%
L/P	1,200	65	94.88%	14,225	7,170	66.49%	233,324	139,653	62.56%
N/C y PSP	52	60	46.64%	1,469	2,147	40.62%	54,376	23,320	69.99%
<b>TOTAL</b>	<b>54,800</b>	<b>4,898</b>	<b>91.80%</b>	<b>128,734</b>	<b>56,325</b>	<b>69.56%</b>	<b>2,243,728</b>	<b>1,917,447</b>	<b>53.92%</b>

PSP: Papeles sin Plazo

NOTA: LOS VALORES MOSTRADOS EN LA ESTRUCTURA DE NEGOCIACION POR PLAZOS A NIVEL NACIONAL (BVG Y BVQ) ESTAN REGISTRADOS CON UN DIA DE ATRASO

**MONTO NEGOCIADOS EN VALOR EFECTIVO (En dólares)**

	BVG	BVQ	TOTAL NACIONAL	TOTAL DEL DIA DE LA BVG (%)	ACUMULADO DEL AÑO
RENDA VARIABLE	336,851	20,045	356,896	94.38%	55.14%
RENDA FIJA	6,203,081	11,370,613	17,573,694	35.30%	53.83%
<b>TOTAL</b>	<b>6,539,932</b>	<b>11,390,658</b>	<b>17,930,590</b>	<b>36.47%</b>	<b>53.52%</b>



## FONDOS DE INVERSION - AL 30 DE ABRIL 2019

No.	Administradora	Fondo	Invierte en Títulos	Inicio del Fondo	Permanencia mínima (días)	Liquidez en línea	Inver.Min . US\$	Valor Inicial de la Unidad	Valor Diario de la Unidad	Patrimonio 30/04/2019	Participes 30/04/2019	Rend. Mensual	Rend. Acumulado
1	ADMUNIFONDOS	Prevenir	RFCP-RFLP	06-jun-07	2160	3	16.0	\$1	1.52322	7,111,880	10,240	4.36%	4.36%
2	AFP	Máximo	RFCP-RFLP	24-feb-03	30	1	500.0	\$1	1.95797	2,414	1	0.00%	0.00%
	GENESIS	Master	RFCP	04-feb-04	90	1	500.0	\$1	2.19122	7,723,355	1,912	5.01%	5.02%
		Superior	RFCP-RFLP	29-ago-12	180	1	500.0	\$1	1.47587	12,418,204	412	5.77%	5.81%
		Estrategico	RFCP	28-mar-05	180	1	500.0	\$1	2.28242	34,225,479	4,315	5.27%	5.30%
		Renta Plus	RF	01-nov-09	360	1	500.0	\$1	1.79864	40,279,213	1,840	6.02%	6.07%
		Cesantía	RFMP-RFCP-RV	02-jun-95	36 meses	2	2.4	\$0.04	0.35786	69,750,514	323,212	1.11%	1.11%
3	FIDEVAL	Real	RFCP-RFLP	11-sep-95	1	1	1,000.0	\$0.04	0.38365	34,109,407	282	3.75%	3.92%
		Futuro	RFCP-RFLP	26-dic-13	1 año	1	50.0	100	135.42765	60,831,043	880	5.64%	5.91%
		Fixed 90	RFCP-RFLP	06-ago-14	90	15	10,000.0	100	132.84393	20,912,445	182	4.79%	5.03%
		Ideal 180	RFCP-RFLP	05-oct-18	180	3	1,000.0	100	103.59676	7,532,267	146	5.83%	6.08%
		Flexible	RFCP-RFLP	06-jul-16	60	4	1,000.0	100	112.44036	32,849,829	82	4.50%	4.07%
4	FIDUCIA	Centenario Repo	RFLP	31-ene-13	8	2	5,000.0	100	128.11856	10,822,395	269	4.20%	4.11%
		ACM Prestige	RFCP	28-jul-11	30	2	500.0	100	161.90017	20,567,455	554	4.90%	4.87%
		Centenario Renta	RFCP-RFLP	22-may-14	90	3	500.0	100	134.74702	90,551,166	850	5.29%	5.30%
		Centenario Acumulación	RFCP-RFLP	16-may-14	365	5	100.0	100	144.52627	21,407,324	1,766	7.40%	7.53%
		Centenario FCN	RFCP-RFLP	29-feb-16	180	15	1,000.0	1,000	1266.61102	25,477,708	427	6.60%	6.70%

RFMP : Renta Fija Corto Plazo (< 180 días)  
 RFMP : Renta Fija Mediano Plazo (> 180 días ; < 3 años)

RV : Renta Variable : Renta Mixta Mediano Plazo  
 RM : Renta Mixta : Renta Fija Largo Plazo (> 3 años)

\* : Corresponde a la Tasa de Rendimiento anualizada del día anterior. Este Rendimiento se calcula de la siguiente forma: ((valor actual/Valor anterior)-1)\*360/1  
 \*\* : Corresponde a la Tasa de Rendimiento anualizada acumulada desde Enero. Este Rendimiento se calcula de la siguiente forma: ((Valor actual/Valor Base)-1)\*360/días transcurridos  
 \*\*\* : El valor de la unidad de este fondo cambia cada miércoles. Su Rendimiento está anualizado considerando 52 periodos semanales.

Fuente : Administradoras de Fondos


## TASAS DE INTERES BANCARIAS

BANCOS	COLOCACIONES							CAPATACIONES					
	TASA ACTIVA		DEPOSITOS A PLAZO					CUENTAS DE AHORROS			CUENTAS CORRIENTES		
	De Consumo	Corporativa	30 días	60 días	90 días	180 días	360 días	Tasa Nominal	Tasa Efectiva	Período de Capitalización	Tasa Nominal	Tasa Efectiva	Período de Capitalización
AMAZONAS	17.30%	9.33%	2.40%	3.00%	3.40%	4.50%	5.80%	0.50%	0.50%	Diaria	0.00%	0.00%	Diaria
AUSTRO	17.30%	9.33%	2.75%	3.00%	3.75%	4.85%	5.75%	0.30%	0.30%	Diaria	0.00%	0.00%	Diaria
BOLIVARIANO	17.30%	9.33%	1.50%	1.75%	2.00%	2.75%	3.00%	0.20%	0.20%	Diaria	0.00%	0.00%	Diaria
GUAYAQUIL	17.30%	9.33%	1.90%	2.00%	2.00%	3.00%	3.25%	0.00%	0.00%	Diaria	0.00%	0.00%	Diaria
INTERNACIONAL	17.30%	9.33%	2.00%	2.15%	2.30%	3.25%	3.75%	0.00%	0.00%	Diaria	0.00%	0.00%	Diaria
MACHALA	17.30%	9.33%	1.75%	2.50%	3.25%	4.25%	4.50%	0.30%	0.30%	Diaria	0.00%	0.00%	Diaria
PACIFICO	17.30%	9.33%	1.25%	1.50%	2.75%	4.00%	4.50%	0.00%	0.00%	Diaria	0.00%	0.00%	Diaria
PICHINCHA	17.30%	9.33%	1.25%	1.50%	2.00%	2.75%	3.25%	0.00%	0.00%	Diaria	0.00%	0.00%	Diaria
PRODUBANCO	17.30%	9.33%	1.50%	1.75%	2.00%	2.50%	3.75%	0.25%	0.25%	Diaria	0.00%	0.00%	Diaria
SOLIDARIO	17.30%	9.33%	2.75%	2.75%	3.50%	4.50%	5.25%	0.50%	0.50%	Diaria	0.00%	0.00%	Diaria
<b>PROMEDIO</b>	<b>17.30%</b>	<b>9.33%</b>	<b>1.91%</b>	<b>2.19%</b>	<b>2.70%</b>	<b>3.64%</b>	<b>4.28%</b>						

N.D.= NO DISPONIBLE

N.C.= NO CAPTAN

Fuente : Páginas Web Bancos - Transparencia de la Información



## MERCADO INTERNACIONAL

## COTIZACIONES DE MONEDAS\*

PAIS (MONEDA)	COMPRA	VENTA	PAIS (MONEDA)	COMPRA	VENTA
JAPON (YEN)	109.6000	109.6000	MEXICO ( NUEVO PESO)	19.1745	19.1787
INDIA (RUPIAH)	70.4325	70.4500	PERU (NUEVO SOL)	3.3204	3.3239
SUIZA (FRANCO)	1.0089	1.0090	CANADA (DOLAR)	1.3465	1.3467
KOREA (WONG)	1189.1455	1189.5982	CHILE (PESO)	690.8177	691.2809
GRAN BRETAÑA (L. ESTERL.)	1.2906	1.2907	TAIWAN (DOLAR)	31.1310	31.1390
COLOMBIA (PESO)	3289.7983	3292.3979	URUGUAY (PESO)	35.1742	35.2518
ARGENTINA (PESO)	44.9295	44.9905	C.E.E (EURO)	1.1207	1.1208
BRASIL (NUEVO REAL)	3.9741	3.9755			

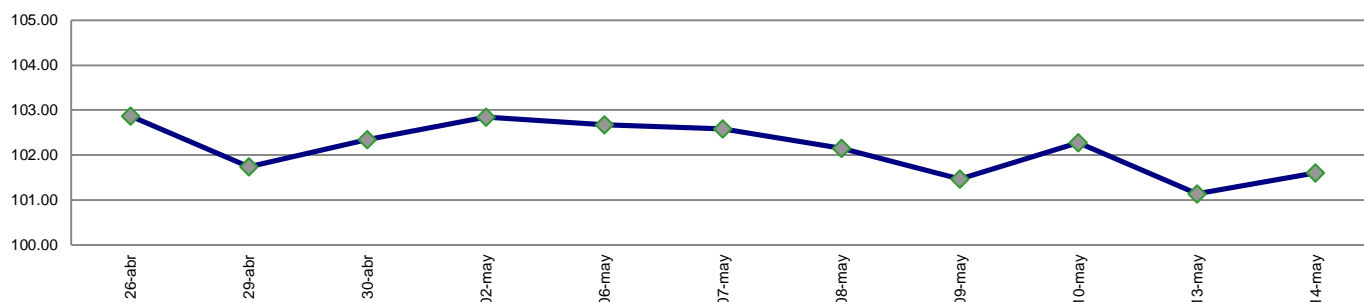
## TASAS INTERNACIONALES

PRIME (%)	5.00				
LIBOR (%)	(30 días)	(60 días)	(90 días)	(180 días)	(360 días)
BBA	2.4396	2.4953	2.5180	2.5876	2.6723

## BONOS GLOBALES ECUATORIANOS


BONOS GLOBALES	HOY		AYER		VARIACION HOY / AYER
	COMPRA	VENTA	COMPRA	VENTA	
GLOBAL 2024	100.35	101.61	100.02	101.14	0.46%

La variación porcentual de los bonos globales corresponden a los precios de venta

EVOLUCIÓN DE LOS PRECIOS DE LOS BONOS GLOBALES  
En los últimos 15 días

## PRODUCTOS - PRECIOS REFERENCIALES INTERNACIONALES

PETROLEO	IPE BRENT	71.15	ORO	1297.80
	NYMEX WTI	61.71	PLATA	14.86



## HECHOS RELEVANTES

### 1. - PAPEL COMERCIAL – INTENCIONES DE COLOCACIÓN

#### 1.1. - ENVASES DEL LITORAL S.A. – SEGUNDO PROGRAMA

Hemos recibido comunicación suscrita por el Sr. Xavier Simón Isaias, en calidad de Presidente de la compañía ENVASES DEL LITORAL S.A., donde nos informa lo siguiente:

\*Con la finalidad de dar cumplimiento a los Art. 7, de la Sección I, Capítulo IV, Subtítulo I, Título II de las Resoluciones de la Junta Política y Regulación Monetaria Financiera, adjunto al presente sirvase encontrar el Anexo 13 a la Circular de Oferta Pública del Programa de emisión de Papel Comercial de la compañía ENVASES DEL LITORAL S.A. autorizada por el monto de CINCO MILLONES DE DOLARES DE LOS ESTADOS UNIDOS DE AMERICA, mediante Resolución de la Superintendencia de Compañías, Valores y Seguros No. SCVS-INMV-DNAR-2018.00003526 del 23 de abril del 2018, en el cual se comunica la intención de realizar una nueva colocación del mismo, DECIMA CUARTA en orden de emisión dentro del cupo y plazos aprobados.

ANEXO 13 A LA CIRCULAR DE OFERTA PÚBLICA PRIMER PROGRAMA PAPEL COMERCIAL

ENVASE DEL LITORAL S.A.

MAYO DEL 2019

A. SALDO DISPONIBLE DEL PROGRAMA

En la fecha detallada a continuación se darán los siguientes vencimientos, por lo que dichos montos estarán disponibles al mercado y pueden ser colocados, dentro del monto autorizado y considerando que la fecha máxima del programa culmina el 12 de abril del 2020.

Monto nominal (US\$) Fecha de vencimiento

416.900.00 17/may/2019

B. MONTO DE PAPEL COMERCIAL EN CIRCULACIÓN Al día de hoy está colocado US\$ 4.885.079.00 el monto autorizado del Programa, pudiéndose volver a colocar el Revolvente por US\$ 416.900.00 detallado anteriormente, en la fecha de vencimiento respectiva.

C. CARACTERÍSTICAS DE LA DECIMA CUARTA EMISIÓN

1. MONTO DE LA EMISIÓN US\$ 416.900.00

2. TASA, PLAZO, CLASES, SERIES Y SISTEMA DE AMORTIZACIÓN

Clases Plazo de colocación (días) Plazo del valor (días) Clase Amortización Tasa fija

SS 331 días Hasta 331 días P. Al vencimiento: 0%

La fecha de negociación ha sido fijada para el día viernes 17 de mayo de 2019.

ANEXO 14 A LA CIRCULAR DE OFERTA PÚBLICA PRIMER PROGRAMA PAPEL COMERCIAL

ENVASE DEL LITORAL S.A.

MAYO DEL 2019

A. SALDO DISPONIBLE DEL PROGRAMA

En la fecha detallada a continuación se darán los siguientes vencimientos, por lo que dichos montos estarán disponibles al mercado y pueden ser colocados, dentro del monto autorizado y considerando que la fecha máxima del programa culmina el 12 de abril del 2020.

Monto nominal (US\$) Fecha de vencimiento

15.000.00 24/may/2019

B. MONTO DE PAPEL COMERCIAL EN CIRCULACIÓN Al día de hoy está colocado US\$ 4.885.079.00 el monto autorizado del Programa, pudiéndose volver a colocar el Revolvente por US\$ 15.000.00 detallado anteriormente, en la fecha de vencimiento respectiva.

C. CARACTERÍSTICAS DE LA DECIMA CUARTA EMISIÓN

1. MONTO DE LA EMISIÓN US\$ 15.000.00

2. TASA, PLAZO, CLASES, SERIES Y SISTEMA DE AMORTIZACIÓN

Clases Plazo de colocación (días) Plazo del valor (días) Clase Amortización Tasa fija

SS 324 días Hasta 324 días P. Al vencimiento: 0%

La fecha de negociación ha sido fijada para el día lunes 27 de mayo de 2019.

#### 1.2. - PLÁSTICOS DEL LITORAL PLASTLIT S.A. –SEGUNDO PROGRAMA

Hemos recibido una comunicación suscrita por el señor Jaime Simón Isaias, en calidad de Vicepresidente Ejecutivo de la compañía Plásticos del Litoral Plastlit S.A., en la que nos informa lo siguiente:

ANEXO 11

SEGUNDO PROGRAMA PAPEL COMERCIAL

PLÁSTICOS DEL LITORAL PLASTLIT S.A.

MAYO 2019

A. SALDO DISPONIBLE DEL PROGRAMA

En la fecha detallada a continuación se dará el siguiente vencimiento, por los que dicho monto estará disponible al mercado y puede ser colocado, dentro del monto autorizado y considerando que la fecha máxima del programa culmina el 23 de Abril del 2020.

Monto nominal (US\$) Fecha de vencimiento

31.900.00 17-may-19

B. MONTO DE PAPEL COMERCIAL EN CIRCULACIÓN Al día de hoy está colocado US\$ 4.815.323.00 el monto autorizado del Programa, pudiéndose volver a colocar el Revolvente por US\$ 31.900 detallado anteriormente.

C. CARACTERÍSTICAS DE LA DECIMA SEGUNDA EMISIÓN

1. MONTO DE LA EMISIÓN US\$ 31.900

2. TASA, PLAZO, CLASES, SERIES Y SISTEMA DE AMORTIZACIÓN

Clases Plazo de colocación (días) Plazo del valor (días) Clase Tasa Amortización

SS 342 días Hasta 342 días P. 0%

La fecha de negociación ha sido fijada para el día viernes 17 de mayo del 2019.

ANEXO 12

SEGUNDO PROGRAMA PAPEL COMERCIAL

PLÁSTICOS DEL LITORAL PLASTLIT S.A.

MAYO 2019

A. SALDO DISPONIBLE DEL PROGRAMA

En la fecha detallada a continuación se dará el siguiente vencimiento, por los que dicho monto estará disponible al mercado y puede ser colocado, dentro del monto autorizado y considerando que la fecha máxima del programa culmina el 23 de Abril del 2020.

Monto nominal (US\$) Fecha de vencimiento

200.000.00 23-may-19

B. MONTO DE PAPEL COMERCIAL EN CIRCULACIÓN Al día de hoy está colocado US\$ 4.815.323.00 el monto autorizado del Programa, pudiéndose volver a colocar el Revolvente por US\$ 200.000.00 detallado anteriormente.

C. CARACTERÍSTICAS DE LA DECIMA TERCERA EMISIÓN

1. MONTO DE LA EMISIÓN US\$ 200.000.00

2. TASA, PLAZO, CLASES, SERIES Y SISTEMA DE AMORTIZACIÓN

Clases Plazo de colocación (días) Plazo del valor (días) Clase Tasa Amortización

SS 336 días Hasta 336 días P. 0%

La fecha de negociación ha sido fijada para el día jueves 23 de mayo del 2019.

#### 1.3. - INTEROC S.A. – QUINTO PROGRAMA

Hemos recibido comunicación suscrita por el señor Juan Alfonso Márquez, en calidad de Gerente General de la compañía INTEROC S.A., donde nos informa lo siguiente:

TERCERA

TERCERA EMISIÓN DENTRO DEL PROGRAMA DE PAPEL COMERCIAL DE INTEROC S.A.

INTEROC informa al mercado su intención de colocar una nueva emisión de papel comercial (Tercera) correspondiente al pago dentro del cupo y plazo autorizados en el programa de emisión autorizado mediante Resolución No. SCVS-INMV-DNAR-2018-00010172 de 6 de noviembre del 2018. A realizarse a partir del 19 de mayo de 2019.

A. SALDO DISPONIBLE DEL PROGRAMA

El 19 de mayo de 2019 se vencerá USD 75.000.00 del Quinto Programa de Papel Comercial de Interroc S.A., el mismo que estará disponible al mercado y puede ser colocado, dentro del monto autorizado y considerando que la fecha a máxima del programa culmina el 26 de octubre de 2020.

B. MONTO DE PAPEL COMERCIAL EN CIRCULACIÓN

Al 19 de mayo de 2019 está en circulación USD 4.925.000.00 del monto autorizado del Programa pudiéndose volver a colocar el revolvente de USD 75.000.00 detallando anteriormente.

C. CARACTERÍSTICAS DE LA TERCERA EMISIÓN

1. MONTO DE LA EMISIÓN

USD 75.000.00

2. PLAZO, CLASES, TASAS CLASES Plazo días (hasta) Intereses Amortización Tasa Fija

F. 359 días Cero Cupón Al vencimiento Cero Cupón

La fecha de negociación ha sido fijada para el día lunes 20 de mayo de 2019.

CUARTA

CUARTA EMISIÓN DENTRO DEL PROGRAMA DE PAPEL COMERCIAL DE INTEROC S.A.

INTEROC informa al mercado su intención de colocar una nueva emisión de papel comercial (Cuarta) correspondiente al pago dentro del cupo y plazo autorizados en el programa de emisión autorizado mediante Resolución No. SCVS-INMV-DNAR-2018-00010172 de 6 de noviembre del 2018. A realizarse a partir del 22 de mayo de 2019.

A. SALDO DISPONIBLE DEL PROGRAMA

El 22 de mayo de 2019 se vencerá USD 100.000.00 del Quinto Programa de Papel Comercial de Interroc S.A., el mismo que estará disponible al mercado y puede ser colocado, dentro del monto autorizado y considerando que la fecha a máxima del programa culmina el 26 de octubre de 2020.

B. MONTO DE PAPEL COMERCIAL EN CIRCULACIÓN

Al 22 de mayo de 2019 está en circulación USD 4.900.000.00 del monto autorizado del Programa pudiéndose volver a colocar el revolvente de USD 100.000.00 detallando anteriormente.

C. CARACTERÍSTICAS DE LA CUARTA EMISIÓN

1. MONTO DE LA EMISIÓN


USD 100.000.00

2. PLAZO, CLASES, TASAS

CLASES Plazo días (hasta) Intereses Amortización Tasa Fija

F. 359 días Cero Cupón Al vencimiento Cero Cupón

La fecha de negociación ha sido fijada para el día miércoles 22 de mayo de 2019.





## QUINTA

\*QUINTA EMISIÓN DENTRO DEL PROGRAMA DE PAPEL COMERCIAL DE INTEROC S.A.

INTEROC informa al mercado su intención de colocar una nueva emisión de papel comercial (Quinta) correspondiente al pago dentro del cupo y plazo autorizados en el programa de emisión autorizado mediante Resolución No. SCVS-INMV-DNAR-2018-00010172 de 6 de noviembre del 2018. A realizarse a partir del 27 de mayo de 2019.

## A. SALDO DISPONIBLE DEL PROGRAMA

El 27 de mayo de 2019 se vencerá USD 10.350,00 del Quinto Programa de Papel Comercial de Interoc S.A., el mismo que estará disponible al mercado y puede ser colocado, dentro del monto autorizado y considerando que la fecha a máxima del programa culmina el 26 de octubre de 2020.

## B. MONTO DE PAPEL COMERCIAL EN CIRCULACIÓN

Al 27 de mayo de 2019 está en circulación USD 4.989.650,00 del monto autorizado del Programa pudiéndose volver a colocar el revolvente de USD 10.350,00 detallando anteriormente.

## C. CARACTERÍSTICAS DE LA QUINTA EMISIÓN

## 1. MONTO DE LA EMISIÓN

USD 10.350,00

## 2. PLAZO, CLASES, TASAS CLASES Plazo días (hasta) Intereses Amortización Tasa Fija

F 359 días Cero Cupón Al vencimiento Cero Cupón

La fecha de negociación ha sido fijada para el día lunes 27 de mayo de 2019.

## SEXTA

\*SEXTA EMISIÓN DENTRO DEL PROGRAMA DE PAPEL COMERCIAL DE INTEROC S.A.

INTEROC informa al mercado su intención de colocar una nueva emisión de papel comercial (Sexta) correspondiente al pago dentro del cupo y plazo autorizados en el programa de emisión autorizado mediante Resolución No. SCVS-INMV-DNAR-2018-00010172 de 6 de noviembre del 2018. A realizarse a partir del 29 de mayo de 2019.

## A. SALDO DISPONIBLE DEL PROGRAMA

El 29 de mayo de 2019 se vencerá USD 100.000,00 del Quinto Programa de Papel Comercial de Interoc S.A., el mismo que estará disponible al mercado y puede ser colocado, dentro del monto autorizado y considerando que la fecha a máxima del programa culmina el 26 de octubre de 2020.

## B. MONTO DE PAPEL COMERCIAL EN CIRCULACIÓN

Al 29 de mayo de 2019 está en circulación USD 4.925.000,00 del monto autorizado del Programa pudiéndose volver a colocar el revolvente de USD 100.000,00 detallando anteriormente.

## C. CARACTERÍSTICAS DE LA TERCERA EMISIÓN

## 1. MONTO DE LA EMISIÓN

USD 100.000,00

## 2. PLAZO, CLASES, TASAS CLASES Plazo días (hasta) Intereses Amortización Tasa Fija

F 359 días Cero Cupón Al vencimiento Cero Cupón

La fecha de negociación ha sido fijada para el día miércoles 29 de mayo de 2019.

## 1.4. - ECUATORIANA DE SERVICIOS, INMOBILIARIA Y CONSTRUCCIÓN ESEICO S.A.

La Bolsa de Valores de Quito nos ha informado lo siguiente:

\*Yo, Ramiro Galarza Andrade, en mi calidad de Presidente Ejecutivo de la Empresa ESEICO S.A., por medio del presente comunico:

1. Mediante Resolución No. SCVS-IRQ-DRMV-SAR-2018-0004180, expedida por la Superintendencia de Compañías, Valores y Seguros, el 14 de mayo de 2018 se resolvió: Autorizar la oferta pública del programa de Papel Comercial de ESEICO por un monto de cuatro millones de dólares de los Estados Unidos de América (USD 4.000.000), y aprobar el contenido de la circular de oferta pública.

2. Con fecha 14 de mayo de 2018 se inscribió en el Catastro Público del Mercado de Valores la emisión de papel comercial como valor bajo el número 2018.0.02.002259. Con los antecedentes expuestos, pongo a su conocimiento que mi representada tiene la intención de colocar, una nueva emisión de papel comercial, con características de revolvente dentro del Primer Programa de Papel Comercial, conforme lo detallado en el Anexo a la Circular de Oferta Pública que se adjunta a la presente comunicación.

ANEXO A LA CIRCULAR DE OFERTA PÚBLICA ECUATORIANA DE SERVICIOS, INMOBILIARIA Y CONSTRUCCIÓN ESEICO S.A.

## CARACTERÍSTICAS DE LA SEGUNDA EMISIÓN Fecha: 07 de mayo de 2019

Monto actual de Papel Comercial en Circulación (I Programa): USD 4.000.000,00

Monto emitido del papel comercial (I Programa) en circulación a la fecha: USD 4.000.000,00

Saldo disponible del I Programa al 14 de mayo de 2019: USD 461.000,00

## 1. Características de la Emisión

1.1. Monto de la Emisión: USD 461.000,00

1.2. Indicación del número de serie, el monto de cada serie, el valor nominal de cada valor y el número de valores a emitirse en cada serie.

Serie I Monto USD 461.000 Valores Desmaterializados Monto Nominal USD 1.000,00 Plazo (Días) Hasta 355

La fecha de negociación de estos valores ha sido fijada para el día martes 14 de mayo de 2019.

## 2. - CASAS DE VALORES

## 2.1. - KAPITAL ONE CASA DE VALORES S.A. KAOVALSA

Hemos recibido comunicación suscrita por la Ing María Verónica Silva Galarza, en calidad de Gerente de Kapital One Casa de Valores S.A. Kaovalsa, donde nos informa lo siguiente:

\*En mi calidad de Gerente de la compañía Kapital One Casa de Valores S.A. Kaovalsa, de conformidad con lo dispuesto por el artículo 25 de la Ley de Mercado de Valores (Libro II del Código Orgánico Monetario y Financiero) y en el artículo 5, Capítulo I, Título V, Libro II de la

Codificación de Resoluciones Monetarias, Financieras, de Valores y Seguros, cumplico informar el siguiente hecho relevante:

Se realizó el proceso de envío información financiera en la plataforma del SIMV correspondiente al ejercicio fiscal 2018, mismo que tuvo asignado para su proceso de revisión a la firma de Auditoría Externa CONSULTORA PANAMERICANA MARTINEZ Y ASOCIADOS CONMARTINEZ de RUC 099085353001 y registro 110, de acuerdo a lo aprobado en nuestra acta de sesión de junta general extraordinaria de accionistas de fecha 15/03/2018.

## 3. - CALIFICACIONES DE RIESGO

## 3.1. - CLASS INTERNATIONAL RATING CALIFICADORA DE RIESGOS S.A.

Hemos recibido una comunicación suscrita por el Econ. Luis R. Jaramillo Jiménez, Gerente General de Class International Rating Calificadora de Riesgos S.A., donde nos informa la siguiente calificación de riesgos:

No. Comité Fecha Comité Emisor/Originador Título Calificado Monto Calificación

067/08/05/2019 CA. IMPORTADORA REGALADO S.A. (COMIRSA) EMISIÓN DE OBLIGACIONES USD 2.00 millones AA-

## 4. - JUNTAS GENERALES DE ACCIONISTAS

## 4.1. - PREDUCA S.A.

Mediante publicación en el Diario El Telégrafo del 13 de mayo de 2019, fue comunicado lo siguiente:

## SEGUNDA CONVOCATORIA A JUNTA GENERAL ORDINARIA DE ACCIONISTAS DE "PREDUCA S.A."

De conformidad con los estatutos vigentes, convocó a los señores Accionistas y Comisario de PREDUCA S.A. a la sesión de Junta General Ordinaria de Accionistas, para el día miércoles 22 de mayo del 2019 a las 17h30 en las instalaciones de la escuela Balandra, ubicada en

Colinas de los Cabos en la calle Luis Alfredo Teroche y Av. Leopoldo Carrera de esta Ciudad, con el objeto de conocer y resolver acerca de los siguientes puntos:

a. Conocer y resolver sobre el Informe de los Administradores, Comisario y Auditores Externos respecto de los negocios y actividades de la compañía en el ejercicio económico del 2018;

b. Conocer y resolver sobre el Balance General y la liquidación de Pérdidas y Ganancias de la compañía correspondiente al 2018;

c. Decidir la contratación de Auditores Externos para el año 2019;

d. Designar Comisario Principal;

e. Decidir sobre el destino de las utilidades correspondientes al ejercicio económico 2018

Los informes de los administradores, Comisarios y Auditores Externos y el Balance General y el Estado de Pérdidas y Ganancias y sus anexos, han estado y están a disposición de los accionistas, en las oficinas de la compañía edificio da la escuela Balandra.

p. PREDUCA S.A.

ING. FERNANDO SOLANO N. - GERENTE GENERAL

## 4.2. - ZAMELLA DEL ECUADOR S.A.

La Bolsa de Valores de Quito nos ha informado lo siguiente:

\*Mediante publicación en el diario La Hora de 09 de mayo de 2019, se ha comunicado lo siguiente:

## CONVOCATORIA A JUNTA GENERAL EXTRAORDINARIA DE ACCIONISTAS DE ZAMELLA DEL ECUADOR SOCIEDAD ANÓNIMA

De conformidad con lo dispuesto en la Ley y en el Estatuto Social de la compañía, se convoca a los señores Accionistas de ZAMELLA DEL ECUADOR S.A. a la Junta General Extraordinaria que se lleva a efecto el día 20 de mayo de 2019, a las 17:00 horas, en la sede social de la

compañía situada en la calle Juan de Dios Morales, Lote 1, y Panamericana Sur, Sector La Balbina, parroquia de Amaguña, Distrito Metropolitano de Quito, para tratar el siguiente orden del día:

1. Designación de director de ZAMELLA DEL ECUADOR SOCIEDAD ANÓNIMA

Se convoca de manera especial, personal e individualmente al Comisario señor Jaime Hernán Tello Reina, cuya dirección registrada es en las calles Calicuchima y Princesa Toa, de esta ciudad de Quito.

Giovanni Di Mella Vespa / Presidente Ejecutivo

## 5. - COMUNICADOS

## 5.1. - BIENES RAÍCES E INVERSIONES DE CAPITAL BRIKAPITAL S.A. - NOTIFICACIÓN ARTÍCULO 35

Hemos recibido comunicación suscrita por la señora Marcia Cárdenas Rondal, en calidad de Apoderada Especial de Fideval S.A. Administradora de Fondos y Fideicomisos, donde nos informa lo siguiente:

\*Marcia Elizabeth Cárdenas Rondal, en mi calidad de Apoderada Especial de FIDEVAL S.A. ADMINISTRADORA DE FONDOS Y FIDEICOMISOS, sociedad que a su vez es representante legal del FIDEICOMISO MERCANTIL METROPOLITAN, propietario de 2.721 acciones según el

registro del Deceval, equivalentes al 24.51% del capital suscrito de BIENES RAÍCES E INVERSIONES DE CAPITAL BRIKAPITAL S.A., sociedad que se encuentra inscrita en el Catastro de Mercado de Valores.

Teniendo en cuenta los antecedentes expuestos y dando cumplimiento a las disposiciones contenidas en el Artículo 35 del Libro II del Código Orgánico Monetario y Financiero, contenido de la Ley de Mercado de Valores, por medio de la presente comunico a su autoridad, nuestra

intención de comprar 8 acciones de BIENES RAÍCES E INVERSIONES DE CAPITAL BRIKAPITAL S.A., una vez que se perfeccionen los cinco días término de aviso previo, previstos en la normativa respectiva.

Notificaciones que me correspondan las recibirá al correo electrónico mcardenas@fideval.com en las instalaciones de la compañía ubicadas en la Av. Coruña N28-14 y Manuel Turrey, Edificio Santa Fe."

## 5.2. - ESTUDIO JURÍDICO PANDZIC &amp; ASOCIADOS S.A.


Hemos recibido comunicación suscrita por la Ab. María Soledad Montenegro Rivas, en calidad de Secretaría General del Banco Guayaquil S.A., donde nos informan lo siguiente:

\*Por medio de la presente comunico que las Calificadoras de Riesgo Pacific Credit Rating y Sociedad Calificadora de Riesgo Latinoamericana, quienes evalúan el desempeño de Banco Guayaquil S.A., luego de realizar el análisis de nuestra información financiera con corte al 31 de




























diciembre de 2018 nos han otorgado la calificación de categoría "AAA".

Solicitamos cordialmente actualizar las bases de datos de su representada de acuerdo a lo anteriormente indicado."

## VER TODOS LOS HECHOS RELEVANTES



**CASAS DE VALORES AUTORIZADAS A OPERAR EN LA BVG**

	<p><b>ACTIVA CASA DE VALORES S.A.</b> ALEXANDRA ECHEVERRIA GERENTE GENERAL MIGUEL H. ALCÍVAR TORRES DEL NORTE TORRE B / PISO 7 OFICINA 704 TELÉFONO: (04) 2687168 - (04) 2687198</p>		<p><b>ACCIONES Y VALORES CASA DE VALORES S.A. ACCIVAL</b> MANFRED DANNIEL HOHENLEITNER RIVAS GERENTE GENERAL AV. FRANCISCO DE ORELLANA EDIF. WORLD TRADE CENTER,PISO 10- OF. 1003 TELÉFONO: (02) 6004 670</p>
	<p><b>CASA DE VALORES ADVFIN S.A.</b> EC. MELANIA GUTIÉRREZ GAVILANES GERENTE GENERAL AVENIDA 9 DE OCTUBRE NO. 100 Y PICHINCHA, EDIFICIO "LA PREVISORA", PISO NO. 25, OFICINA NO. 7. TELÉFONO: (04) 2327892 / FAX: (04) 2327892 WEB: WWW.ADVFINSA.COM</p>		<p><b>ALBION CASA DE VALORES S.A.</b> EC. RAUL REYES ESMERALDAS GERENTE GENERAL AV. 9 DE OCTUBRE 100 Y MALECÓN, PISO 21, OFC. 2107 TELÉFONO: (04) 2523823 FAX: (593)04-2523826</p>
	<p><b>ANALYTICA SECURITIES C.A. CASA DE VALORES</b> EC. RAMIRO ESTEBAN CRESPO FABARA PRESIDENTE EJECUTIVO AV. 12 DE OCTUBRE 1942 Y CORDERO, EDIF. WORLD TRADE CENTER, PISO 15, OFIC. 1505 TELÉFONO: (02) 382-5240</p>		<p><b>BANRÍO CASA DE VALORES S.A.</b> EC. GONZALO CUCALON RAMIREZ GERENTE GENERAL JUNÍN 105 Y MALECÓN, ED VISTA AL RÍO TEL FONO: (04) 2313338 - (04) 2313379 / FAX: (04) 2566014 WEB: WWW.CASADEVALORESBANRIO.COM</p>
	<p><b>CASAREAL REAL CASA DE VALORES DE GUAYAQUIL S.A</b> EC. BORIS LASCANO LOOR GERENTE GENERAL AV. RODRIGO DE CHÁVEZ. PARQUE EMPRESARIAL COLÓN EDIFICIO EMPRESARIAL 1. PISO 2. OFICINA 205 TELÉFONO: (04) 2136775 (04) 2136776 EXT 106</p>		<p><b>CITADEL CASA DE VALORES S.A</b> ING. XAVIER NEIRA SALAZAR REPRESENTANTE LEGAL LUQUE Y PICHINCHA ESQUINA, EDIFICIO BANCOPARK, PISO 14. TELÉFONO: (04) 2320687 EXT. 103</p>
	<p><b>INTERVALORES CASA DE VALORES S.A.</b> ING. SOLANGE SALINAS VÁSQUEZ GERENTE GENERAL CHILE 329 Y AGUIRRE 4TO PISO TELÉFONO: (04) 2329629 - (04) 2329654</p>		<p><b>KAPITAL ONE CASA DE VALORES S.A. KAOVALSA</b> MARIA VERONICA SILVA GERENTE GENERAL CIUDAD DEL RÍO, SOLAR 8-1 EDIFICIO THE POINT PISO 30, OFICINAS 3004 Y 3005 TELÉFONO: (04) 3885018 - (04) 3884792</p>
	<p><b>MASVALORES CASA DE VALORES S.A.</b> XAVIER SANTOS LAYEDRA GERENTE GENERAL JUNIN 213 ENTRE PANAMÁ Y PEDRO CARBO TELÉFONO: (04) 2300204 - (04) 2300256 FAX: (04) 2300204</p>		<p><b>MERCAPITAL CASA DE VALORES S.A.</b> DIEGO FERNANDO LAVALLE NUÑEZ PRESIDENTE AV. 12 DE OCTUBRE N26-97 Y LINCOLN EDIFICIO TORRE 1492, OFIC. 407 TELÉFONO: (02) 2905 344</p>
	<p><b>MERCHANTVALORES CASA DE VALORES S.A.</b> ING. WASHINGTON TOAZA MEZA PRESIDENTE EJECUTIVO AV. COLON E4-112 Y AV. AMAZONAS, EDIF. ARISTA, PISO 3, OFIC. 303 TELÉFONO: (02) 255 4016</p>		<p><b>METROVALORES CASA DE VALORES S.A.</b> ULISES ALVEAR CAMACHO PRESIDENTE EJECUTIVO AV. REPÚBLICA DE EL SALVADOR N35-82 ED. TWIN TOWER OF.5C TELÉFONO: (02) 2266400 - (02) 2269588</p>
	<p><b>ORION CASA DE VALORES S.A.</b> ROCIO PROCÉL ROMERO GERENTE GENERAL AV. 12 DE OCTUBRE N24-59 Y BAQUERIZO MORENO PLAZA TORRES DEL CASTILLO, TORRE ALIANZA, PISO 10, OFIC. 10-01 TELÉFONO: (02) 2551 353</p>		<p><b>PICAVAL CASA DE VALORES S.A</b> GUSTAVO JACOME ALVAREZ PRESIDENTE AV. RODRIGO CHAVEZ GONZALEZ Y AV. JUAN TANCA MARENGO PARQUE EMPRESARIAL COLON EMPRESARIAL 4 OFICINA 201 TELÉFONO: (04) 2136323 - (02) 2908604</p>
	<p><b>PLUSBURSÁTIL CASA DE VALORES S.A.</b> ING. BERNARDITA GUERRA HERNÁNDEZ GERENTE GENERAL SECTOR PUERTO SANTA ANA, EDIFICIO THE POINT, PISO 14, OFIC. 1409 TELÉFONO: (04) 3883033 - (04) 3883034 - (04) 3883035 FAX: (04) 6026082</p>		<p><b>PLUSVALORES CASA DE VALORES S.A.</b> FLAVIA KATIUSKA VITERI PADILLA GERENTE GENERAL CALLE VOZANDES N39 – 104 ENTRE AV. AMERICA Y JUAN DIGUJA EDIFICIO YONNE, OFIC. 5B, 5C Y 5D. TELÉFONO: (02) 3319722</p>
	<p><b>R&amp;H ASOCIADOS CASA DE VALORES R&amp;HVAL S.A.</b> SILVIA CAROLINA ABOUD ABUD GERENTE GENERAL AV. 9 DE OCTUBRE 100 Y MALECON, EDIF. LA PREVISORA, PISO 30, OFIC.2604 TELÉFONO: (04) 2322 974</p>		<p><b>SANTA FE CASA DE VALORES S.A. SANTA FEVALORES</b> LCDA DORA LASTRA GUERRERO PRESIDENTE EJECUTIVO JUAN GONZÁLEZ N35-26 Y JUAN PABLO SAENZ, EDIFICIO TORRES VIZCAYA II PISO 3, OFC 3 A-S TELÉFONO: (02) 2460092 - (02) 2462216 FAX: (02) 2462216 DIRECCIÓN GYE: Vélez 503 y Boyacá, Edif. Redena, Piso 5, Oficina 3. TELÉFONOS GYE: (593) (04) 2321221</p>
	<p><b>SILVERCROSS S.A. CASA DE VALORES SCCV</b> GERMAN COBOS GERENTE GENERAL URB.KENNEDY NORTE, AV. LUIS ORRANTIA Y JUSTINO CORNEJO, EDIF.ATLAS, P.6, OF.4 TELÉFONO: (04) 2118380 - (04) 2118381</p>		<p><b>STRATEGA CASA DE VALORES S.A.</b> LENÍN QUIROLA SUAREZ PRESIDENTE AV. CORUÑA E25-58 Y AV. 12 DE OCTUBRE, EDIFICIO ALTANA PLAZA PISO 3 OFIC. 313 TELÉFONO: (02) 3230-304 - (02) 3230-164</p>
	<p><b>CASA DE VALORES DEL PACÍFICO VALPACÍFICO S.A.</b> EC. JOSE IBÁÑEZ GERENTE GENERAL EDIFICIO PICHINCHA CALLE PICHINCHA # 307 PISO 9 TELÉFONO: (04) 2512223 - (04) 2511109</p>		<p><b>CASA DE VALORES VALUE S.A.</b> JOSE LUIS NIETO JARRIN GERENTE GENERAL AV. DE LOS SHYRIS N32-40 Y AV. 6 DE DICIEMBRE, EDIF. AVEIRO, PISO 12 OFIC. 1201 TELÉFONO: (02) 3946 010</p>
	<p><b>VECTORGLOBAL WMG CASA DE VALORES S.A.</b> CESAR AUGUSTO MORALES MOLINA GERENTE GENERAL AV. AMAZONAS N34-33 Y AZUAY, EDIF. TORRE DEL PARQUE, OFIC. 302 TELÉFONO: (02) 2270 899</p>		<p><b>VENTURA CASA DE VALORES VENCASA S.A.</b> EC. LUIS DOMINGUEZ GERENTE GENERAL 9 DE OCTUBRE 100 Y MALECÓN, EDIF.LA PREVISORA / P.27 OF.2705 TELÉFONO: (04) 6014280 FAX: (04) 6014280</p>
	<p><b>INTRODUCER BROKER CASA DE VALORES C.A.</b> SANTIAGO VICENTE GARZON RAMEIX GERENTE GENERAL Quito, Av. 12 de Octubre N24-359 y Baquerizo Moreno, Plaza Corporativa, Torres del Castillo, Edificio o Torre Alianza, Piso 10 TELÉFONO: (02) 2556616</p>		<p><b>CASA DE VALORES SMARTCAPITAL S.A.</b> CARLOS WLADIMIR EGAS GUERRA GERENTE GENERAL Guayaquil, Av. Rodrigo Chávez, Parque Empresarial Colón, piso 3, oficina 303. TELÉFONO: (04) 2136690</p>